COMMSCOPE®

KRONE データ回線/音声回線用製品カタログ Ver.5.2



Future proofing your business

Sanko IB
INTELLIGENT BUILDING

クローネが選ばれる理由

国際的に優れた製品

クローネはその品質と信頼性において業界で非常に高い評価を得ています。クローネの接続製品の中でも中心となるものが他に並ぶものがないLSA-PLUS IDC技術であり、世界中で600億以上もの接続に使用されています。クローネは1928年にドイツで創立され、現在では30以上の子会社および世界40ヵ国で80を越える代理店を持つ企業に成長しました。

これらの国々のネットワーク事業で使用されているのがクローネです。国際規格団体への積極的な係わりはクローネが常に基準を押し上げていることの証です。当社は製品の素材や設計知識を駆使し国際規格を越える最高の性能をお客様にお届けします。クローネは製品の仕様を基準値としてではなく性能の最低値として捉えており、従って常に最高レベルの未来対応型の製品をご提供できるのです。

製品の多様性

クローネの優れた最新技術を駆使して開発されたPremisNET（プレミスネット）ケーブリングシステムが多岐に渡る包括的な統合配線ソリューションをお届けします。

PremisNETは非シールドおよびシールド製品、パンチダウン式モジュール、RJ-45そして光ファイバー製品から構成する4種の異なる性能プラットフォームを提供しています。クローネはお客様のニーズに耳を傾け、偏りのない助言と技術サポートを行い、この多様な製品から最良のソリューションをお選び頂けます。



Krone LSA-Plusコンタクト技術の独自性

クローネのLSA-Plusコンタクトは図に示すように2本のコンタクトピン③がスロット②に対して45度になっているのがクローネ独自の特長です。ケーブルに接触する部分がずれることにより、通常の90度になっているコンタクトピンに比べ、ケーブルを切断する恐れがありません。

ワイヤー④を接続工具⑤でスロット②に押し込み、2枚のブレードがハサミの要領で余分なケーブルを切断します。

ケーブルに対しコンタクトピンが完全な45度の角度でガスタイト（密封接触）され、同時にピンのねじり力⑥･⑦でケーブルを完全に保持します。

さらに、クランピング・リブ①によって被覆の上からケーブルを保持し、振動や外部からのストレスを吸収します。

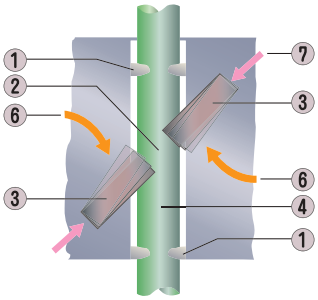

クローネ･コンタクト技術

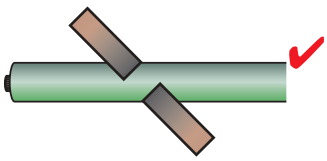

コンタクトピンがケーブルに対して45度になっている為、ケーブルに与える傷がずれ、接触不良の発生が極めて少ない。

通常のコンタクト

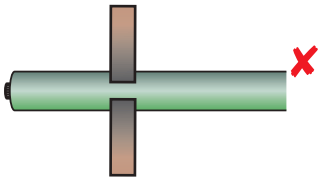

コンタクトピンがケーブルに対して90度になっている為、ケーブルに与える傷が同じ場所にでき、切断の恐れがある。

プロファイルフレーム使用時の側面図

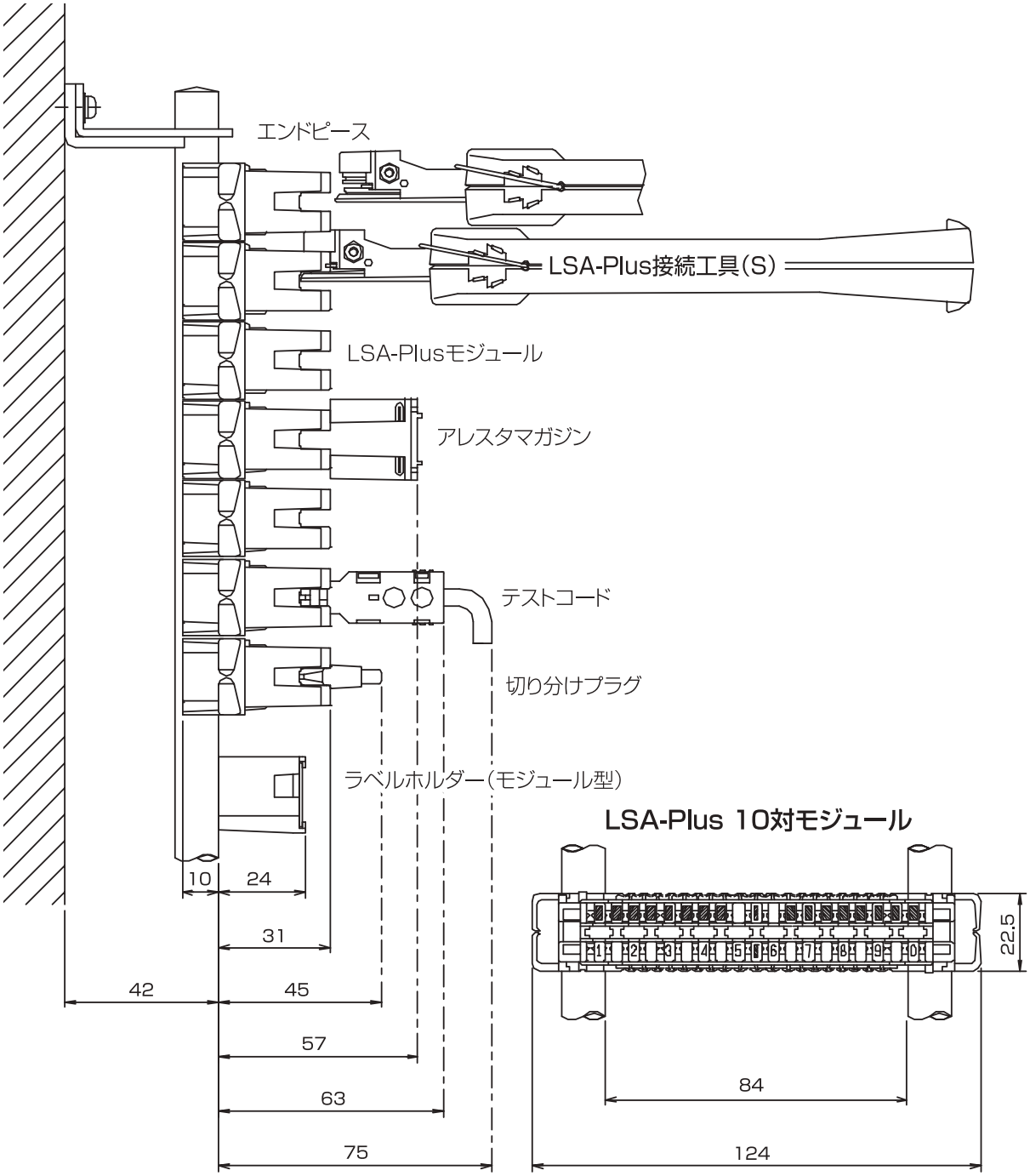

単位：mm

クローネLSA-Plus® 接続工法



① ケーブルを固定位置で結束バンド等を使用して固定します。



② ケーブル芯線を10対ごとにまとめて、ケーブル取出口からの芯線を一番遠いモジュールに対して20cmほど余長をとります。



③ モジュールのジャンパー表示を手前にして、ジャンパーガイドにケーブル芯線を通し15cm程余長をとります。
ケーブル芯線を成端クリートに通し、仮止めします。その際、ケーブルはジャンパー側にまたぎ、5~8cm程余長を取り各溝に固定します。



④ モジュールをプロファイル・レールに取付けます。



⑤ 接続ツールを使用して、ケーブル芯線を被覆が付いたままモジュールの溝に垂直に押し込み、接続します。(注：ケーブル芯線をモジュールの溝に押し込み、接続ツールから押し切り音が聞こえるまで押して下さい) 接続と同時に芯線余長は切断されます。余分な芯線は取り除きます。



⑥ ジャンパリング
- ジャンパー線をジャンパーガイドに通し、ケーブル側にまたぎ、各溝に固定します。
- 接続ツールを使用してジャンパー線を被覆が付いたままモジュールの溝に垂直に押し込み、接続します。余分なジャンパー線は取り除きます。



⑦ 完成品



⑧ 芯線の着脱
- 接続ツールの側面に装着してあるフックを使用し、芯線を手前に引き抜きます。

⑨ モジュールの取外し・移動
- モジュールを下から片手ですくい、指で押し上げながら片側ずつはずします。

クローネコンタクトの種類



切り分けコンタクト

切り分けモジュールに使用。2つの接触した（接続している）コンタクトピンで構成されており、コンタクト部分に切断プラグを挿入すれば一時的もしくは、永続的に切断することができます。
また、テストコードを使用し接触不良箇所を確認することや、クローネパッチコードを使用し交換作業もできます。中央コンタクト部分を利用してモニター、過電圧保護もできます。





接続コンタクト

接続モジュールに使用。1枚に繋がったコンタクトピンです。これは、1次側と2次側を永続的につなげ、中央コンタクト部分で両次側テスト、モニター、パッチング、過電圧保護もできます。

スイッチングコンタクト

スイッチングモジュールに使用。2つの開いた（接続していない）コンタクトピンで構成されており、省スペースでの接続とパッチングができます。

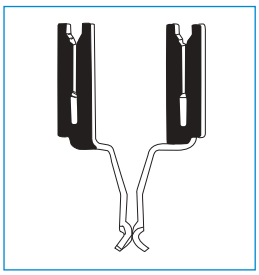

ハイバンド 切り分けコンタクト

ハイバンドの切り分けコンタクトは、伝送経路を短くすることで最高の伝送環境を実現し、データ送信の高速化を可能にしました。



ハイバンド スイッチングコンタクト

2つの接触してないコンタクトピンで構成されており、高速伝送に適したコンタクトピンです。

音声回線用/LSA-Plusモジュール

LSA-Plus モジュール・テクニカルデータ

LSA-PLUS® 電気的特性

温度40度及び相対湿度93%の環境下で4日間放置した後の結果です。

絶縁抵抗：	≧5×10^4 MΩ
絶縁耐圧：	≧2000Vrms
電流：	≧現在の伝導体能力以上

LSA－PLUSコンタクト

コンタクト抵抗：	1mΩ≦5mΩ保証
全体コンタクト抵抗：	接触抵抗　≦10mΩ
切り分け箇所における コンタクト圧：	3N（近似値300g）
芯線接続可能回数：	200回
静電容量：	≦1PF
材質：	プラスチック素材 （熱可塑性ポリエステル）

環境条件

設置環境：室内環境に準じた場所
IP54（IEC529）の最小保護を伴う室外環境

使用温度：	－20℃～＋80℃
相対湿度：	93%以下（結露なし）

LSA-PLUS® 技術的特性

切り分け、接続モジュール

適合心線径：	0.40 ～ 0.80mm （AWG26～20）
適合導体径（本/mm）：	7/0.2 ～7/0.32mm
適合被覆外径：	0.70 ～ 1.50mm
1コンタクトへの接続可能数：	最大2本まで （心線径は同一で0.65mmまで）

インストルメント（太線用）モジュール

適合心線径：	0.65 ～ 0.90mm （AWG22～19）
適適合導体径（本/mm）：	7/0.2 ～7/0.32mm
適合被覆外径：	1.65 ～ 1.90mm
1コンタクトへの接続可能数：	最大1本まで

インターフェース（芯線変換用）モジュール

・ケーブル側

適合心線径：	0.65 ～ 0.90mm （AWG22～19）
適合被覆外径：	1.65 ～ 1.90mm
1コンタクトへの接続可能数：	最大1本まで

・ジャンパー側

適合心線径：	0.40 ～ 0.80mm （AWG26～20）
適合被覆外径：	0.70 ～ 1.50mm
1コンタクトへの接続可能数：	最大2本まで （心線径は同一で0.65mmまで）

LSA-Plusモジュール（音声回線用）

LSA-Plus 10対切分けモジュール

10対モジュール

適合芯線径　0.4～0.8mm（AWG26～20）
マウントフレームは19ページ～



LSA-Plus 10対接続モジュール

製品名	番号表示	マウント形式	梱包数	サイズ（mm）（HxWxD）	色	商品コード
LSA-Plus 10対切分けモジュール	1-0	Profile／BMF	10／箱	22.5 x 124 x 40.8	ホワイト	6089 1 121-60
LSA-Plus 10対切分けモジュール	0-9	Profile／BMF	10／箱	22.5 x 124 x 40.8	ホワイト	6468 2 043-11
LSA-Plus 10対切分けモジュール	1-0	BMF	10／箱	22.5 x 124 x 39.5	ホワイト	6468 2 043-13
LSA-Plus 10対接続モジュール	1-0	Profile／BMF	10／箱	22.5 x 124 x 40.8	グレー	6468 2 044-10
LSA-Plus 10対接続モジュール	1-0	BMF	10／箱	22.5 x 124 x 39.5	グレー	6089 1 002-02



8対モジュール

適合芯線径　0.4～0.8mm（AWG26～20）

製品名	番号表示	マウント形式	梱包数	サイズ（mm）（HxWxD）	色	商品コード
LSA-Plus 8対切分けモジュール	1-8	Profile／BMF	10／箱	22.5 x 103.8 x 40.8	ホワイト	6036 1 005-00
LSA-Plus 8対切分けモジュール	0-7	Profile／BMF	10／箱	22.5 x 103.8 x 40.8	ホワイト	6036 1 005-24
LSA-Plus 8対接続モジュール	1-8	Profile／BMF	10／箱	22.5 x 103.8 x 40.8	ホワイト	6036 1 004-00

マウントは19ページ参照

特殊モジュール

インストルメント・モジュール

太線用モジュール（切り分け）
適合芯線径　0.65～0.9mm（AWG22～19）
番号表示　　1-0（青文字）
プロファイル、バックマウント兼用

製品名	梱包数	サイズ (mm) (HxWxD)	重量 (kg)	色	製品コード
LSA-Plusインストルメント・モジュール	10／箱	22.5 x 124 x 40.8	–	ホワイト	6468 2 049-10



インターフェース・モジュール

芯線変換用モジュール（切り分け）
適合芯線径　ケーブル側　　0.65～0.9mm（AWG22～19）
　　ジャンパー側　0.4～0.8mm（AWG26～20）
番号表示　　1-0
プロファイル、バックマウント兼用

製品名	梱包数	サイズ (mm) (HxWxD)	重量 (kg)	色	製品コード
LSA-Plusインターフェース・モジュール	10／箱	22.5 x 124 x 40.8	–	ホワイト	6468 2 050-10

LSA-Plusモジュール寸法（10対）

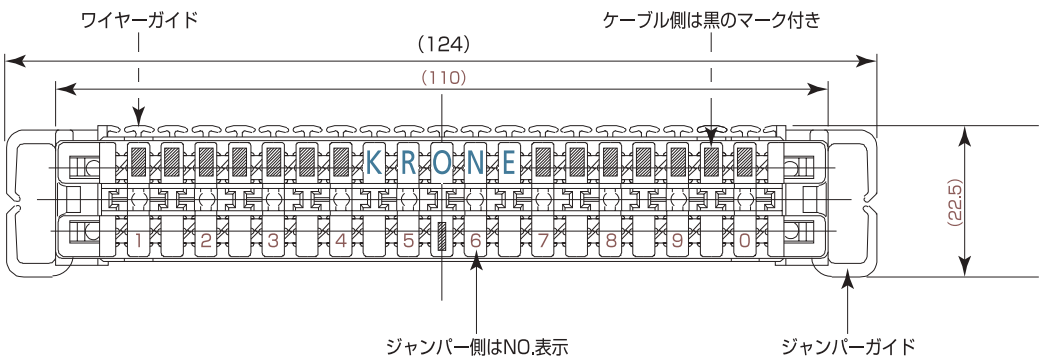

LSA-Plusモジュール用アクセサリ

ヒンジ型ラベルホルダー

ラベル付
モジュールの両サイドにヒンジを止め取り付けます。
ラベルを取り付けたまま、テストコードやパッチコードを差し込むことが可能。モジュール1個に対しラベルホルダーを1個取り付けられます。

製品名	梱包数	サイズ (mm) (HxWxD)	重量 (kg)	色	製品コード
ヒンジ型ラベルホルダー 10対	1／袋	17.5 x 110 x 15.5	–	グレー	6089 2 015-01
ヒンジ型ラベルホルダー 8対	1／袋	17.5 x 90 x 15.5	–	グレー	6036 2 005-02

ラベルホルダー 10対
6462 2 094 00

モジュール型ラベルホルダー

ラベル付
バックマウント、プロファイルレールの両方に取り付けられます。
モジュール1個分のスペースをとります。

製品名	梱包数	サイズ (mm) (HxWxD)	重量 (kg)	色	製品コード
ラベルホルダー 10対 アースクリップ付き	1／袋	21 x 107.5 x 24	–	グレー	6462 2 094-00
ラベルホルダー 10対 アースクリップ無し	1／袋	21 x 107.5 x 24	–	グレー	6092 2 012-02

サイドマウント・ラベルホルダー

ラベル付
モジュールの片側の端に取り付けます。
アレスタマガジンを装填したモジュールにも取り付けられます。
（ヒンジ型ラベルホルダーと同時には装着できません。）

製品名	梱包数	サイズ (mm) (HxWxD)	重量 (kg)	色	製品コード
サイドマウント・ラベルホルダー	–	16 x 25 x 8	–	ホワイト	6462 2 016-00



マーキングキャップ

重要回線の識別に使用します。

色：00=レッド、02=グリーン
04=グレー、05=ブラック、07=ブルー

製品名	梱包数	サイズ (mm) (HxWxD)	重量 (kg)	色	製品コード
LSA-Plus マーキングキャップ	–	–	–	xx	6089 3 006-xx

LSA-Plus 8対切り分けプラグ

LSA-Plus 10対切分けプラグ

切断プラグ

回線の切り分けに使用します。

色：00=レッド、01=ホワイト、02=グリーン、03=イエロー、07=ブルー

製品名	梱包数	サイズ (mm) (HxWxD)	重量 (kg)	色	製品コード
LSA-Plus 1対切り分けプラグ	–	–	–	xx	6089 3 055-xx
LSA-Plus 10対切分けプラグ	–	–	–	グレー	6089 3 130-01
LSA-Plus 8対切分けプラグ　※在庫限り	–	–	–	グレー	6418 1 811-00

LSA-PLUSモジュール使用例



テスト/モニターコード
(26P参照)

LSA-PLUS
10対切り分けモジュール
(14P参照)

ヒンジ型ラベルホルダー
6089 2 015-01
(16P参照)
モジュールの上に装着スペース効率がよい。
必要なときは、簡単に開けられメンテナンスモニター等が可能

サイドマウント・ラベルホルダー
6462 2 016-00
(16P参照)

1対切り分けプラグ
(17P参照)

マーキングキャップ
(17P参照)

プロファイル・アースクリップ
6089 3 202-00
(25P参照)
アレスタマガジンを使用する場合、モジュールの足にアースクリップを装着する。

アレスタマガジン
(24P参照)

背面アレスタマガジン付
モジュール(参考)

アースケーブル
(直径6mm以上のケーブルを取り付けてください)

プロファイルフレーム
(19P参照)

マウントフレームシステム

ー クローネ 独自のマウンティング システム ー

エンドピース（8対/10対兼用）

プロファイル・フレーム

モジュールの着脱が容易で、レール上でモジュールの片側のみをはずすことが可能な為、配線作業が簡単でに行えます。
モジュールを上下にスライドすることが可能なためシステム構成の変更にも自由に対応できます。
P-2型フレーム、木板、壁面に直接取り付けが可能な金具（エンドピース）が添付されています。

※添付の金具（エンドピース）は8対/10対兼用です。

製品名	MDF使用ブロック数	サイズ H（レール長）	使用金具数	製品コード
PFロット棒　5段セット	1ブロック	190mm	2個	6460 1 046-05
PFロット棒　10段セット	2ブロック	370mm	2個	6460 1 046-10
PFロット棒　20段セット	3ブロック	550mm	2個	6460 1 046-20
PFロット棒　30段セット	4ブロック	730mm	2個	6460 1 046-30
PFロット棒　35段セット	5ブロック	910mm	2個	6460 1 046-35
PFロット棒　45段セット	6ブロック	1090mm	3個	6460 1 046-45
PFロット棒　50段セット	7ブロック	1270mm	3個	6460 1 046-50
PFロット棒　60段セット	8ブロック	1450mm	3個	6460 1 046-60
PFロット棒　70段セット	9ブロック	1690mm	3個	6460 1 046-70
PFロット棒　75段セット	9ブロック	1790mm	3個	6460 1 046-75

PFロット棒用 馬金具

エンドピースに取り付け嵩上げする為の金具です。
エンドピースと同様に8対、10対兼用タイプです。
深さ（H：30mm、H：50mmの2タイプ）

（H:50mmタイプ）

取付け例

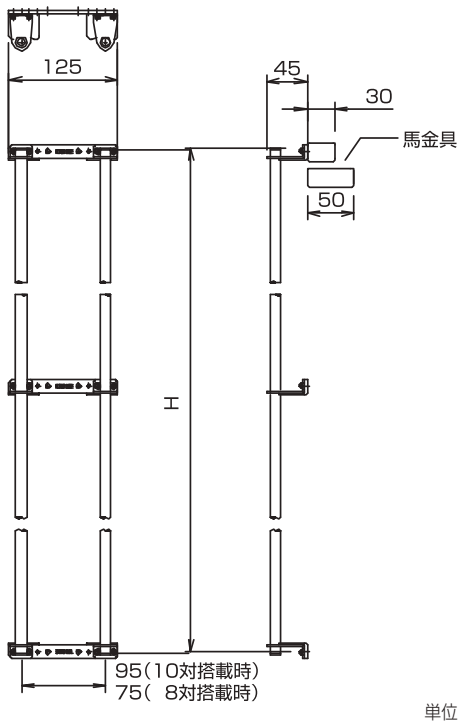

単位：mm

バックマウントフレーム

LSA-Plusおよびハイバンドモジュール用バックマウントフレーム
マウント取り付けネジ添付

x xに段数が入ります。(1段：01、2段：02、3段：03…10段：10)

製品名	型　番
BMF 10対用 H：22（1段、2段、3段、4段）	6450 3 206-xx
BMF 10対用 H：30（1段、2段、3段、5段、8段、10段）	6450 3 207-xx
BMF 10対用 H：50（3段、5段、8段、10段）	6450 3 208-xx
BMF　8対用 H：22（1段、2段、3段、4段）	6450 3 203-xx
BMF　8対用 H：30（3段、5段、8段、10段）	6450 3 204-xx
BMF　8対用 H：50（3段、5段、8段、10段）	6450 3 205-xx

1段	(L：20mm)
2段	(L：42.5mm)
3段	(L：65mm)
4段	(L：87.5mm)
5段	(L：110mm)
8段	(L：177.5mm)
10段	(L：222.5mm)

■ 10対用10段

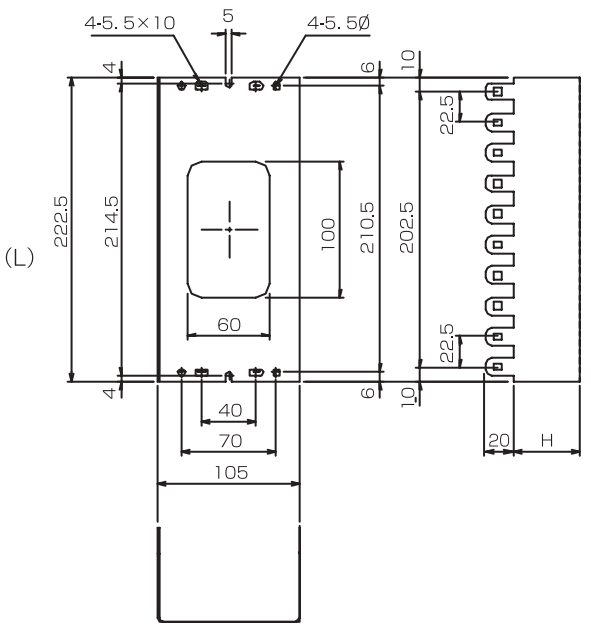

単位：mm

■ 8対用10段

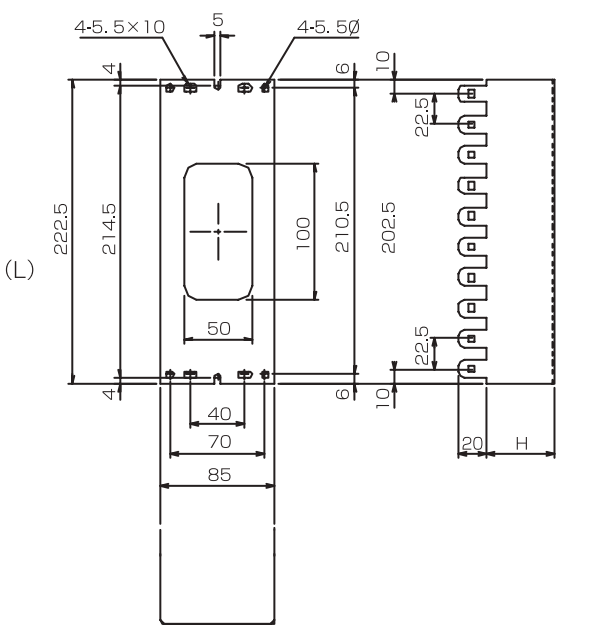

単位：mm

マウンティング・フレーム

バックマウントフレーム 15段 サーフェースタイプ

バックマウントフレーム 15段 リセスタイプ

19インチラック用フレーム

19インチラックに搭載し、ハイバンドモジュールおよびLSA-Plus10対モジュールを取り付けられます。
9段、15段、18段用、サーフェースタイプ、リセスタイプ（凹型）とバリエーションがあります。
（ラック搭載用ネジ添付なし）

製品名	梱包数	サイズ（mm）（HxWxD）	重量（kg）	ユニット	製品コード
バックマウントフレーム 15段 サーフェースタイプ	1／箱	132.5 x 483 x 60	0.5	3U	6450 1 008-00
バックマウントフレーム 18段 サーフェースタイプ	1／箱	163 x 483 x 60	0.5	4U	6450 3 033-00
バックマウントフレーム 15段 リセスタイプ	1／箱	132.5 x 483 x 74.1	0.5	3U	6450 2 006-00
バックマウントフレーム 9段 リセスタイプ	1／箱	88 x 483 x 74.1	0.5	2U	6450 2 009-00



クローネLSA-PLUSモジュールMDF例

● 1バーチカル700回線収容、連続可能

■ 自立オープンタイプ（2V）

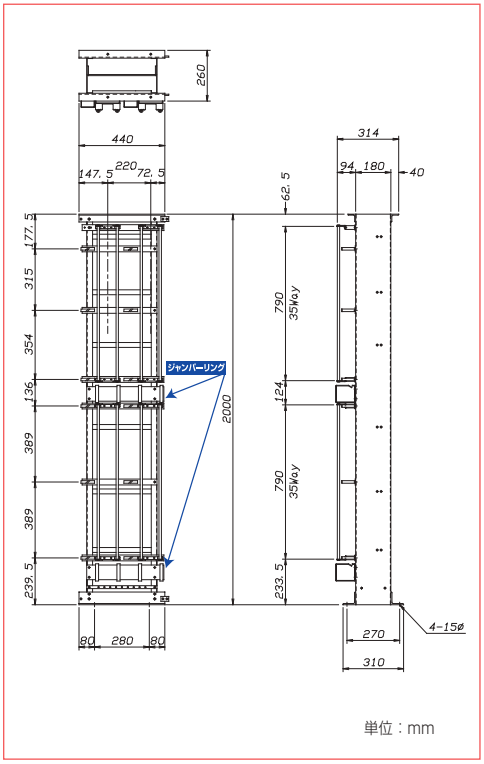

■ 自立ロッカータイプ（2V）

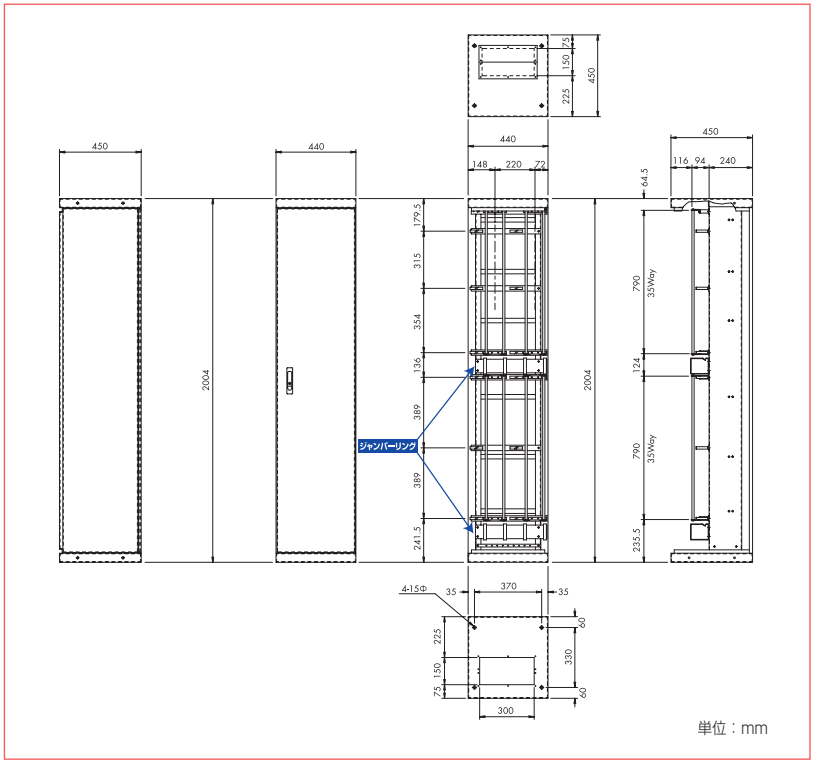

■ 自立オープンタイプ（3V）

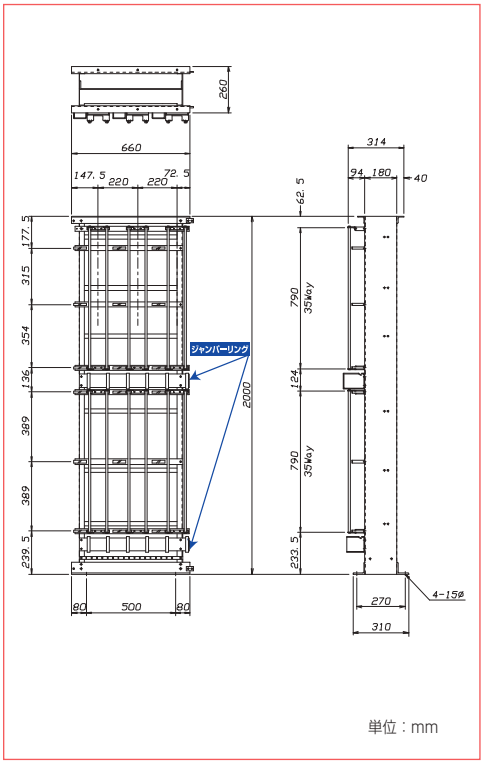

■ 自立ロッカータイプ（3V）

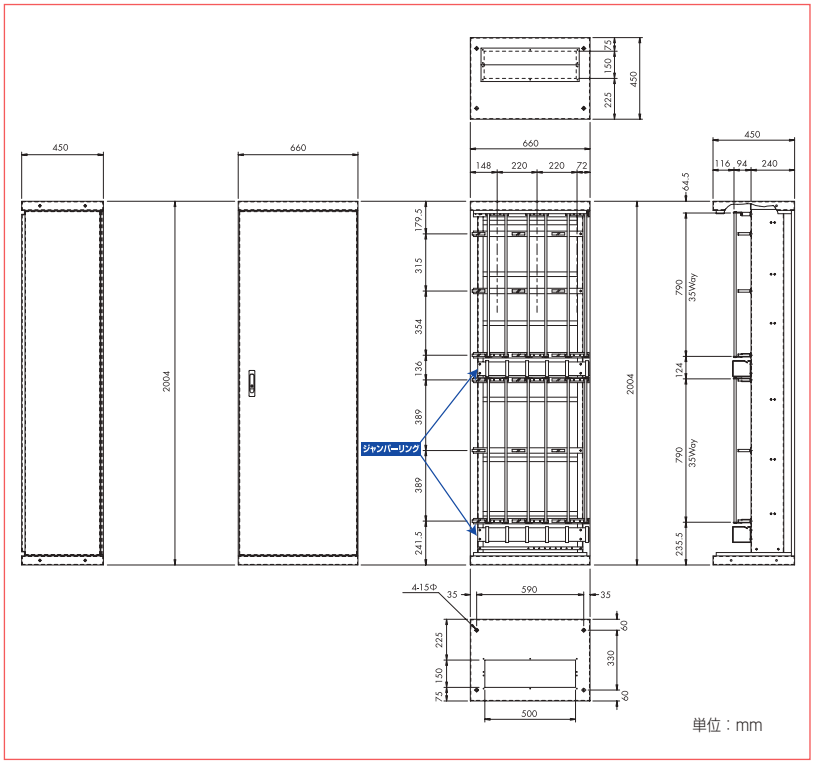

工具

クローネ接続Sツール

IBMタイプケーブルなどフォームタイプの被覆を使用するケーブルの場合は、被覆外径2.5mmまでの接続が可能。バス、ループケーブリングの際、ケーブルを切断しないようハサミの動作を止めることができます。
適合芯線径　0.4mm～0.9mm
適合芯線外径　0.7mm～1.9mm

製品名	梱包数	サイズ (mm) (HxWxD)	重量 (kg)	色	製品コード
クローネ接続Sツール	1／箱	–	0.11	グレー	6417 2 055-01

プロテクション/保安器

アレスタマガジン

ハイバンド10用アレスタマガジン

ハイバンド10対切り分けモジュールに装填して使用します。
3極アレスタ10個付。
電流容量　5kA／ワイヤー。
カバーとプロファイル・アースクリップが2個添付されていますが、バックマウントフレームで使用するときにはアースクリップは不要となります。

製品名	梱包数	サイズ (mm) (HxWxD)	重量 (kg)	色	製品コード
ハイバンド・アレスタマガジン 230V	1／袋	22.3 x 111.5 x 40	–	–	6462 2 104-00

アレスタマガジン（アレスタ込）

LSA-Plus 切り分けモジュール用アレスタマガジン
電流容量：切り分けモジュールに使用

バックマウントで使用する場合はプロファイル・アースクリップは不要となります。

製品名	
10対アレスタマガジン　アレスタ付230V	カバーなし、アースクリップは添付しておりません。
8対アレスタマガジン　アレスタ付230V	カバーなし、アースクリップは添付しておりません。



プロファイル・アースクリップ

アレスタマガジンから、プロファイル・フレームにアースを接続する場合に使用します。
アースはプロファイルロット棒取り付け金具（エンドピース）より取ります。
バックマウントフレーム（BMF）には取り付け不要です。

製品名	梱包数	サイズ（mm）（HxWxD）	重量（kg）	色	製品コード
プロファイル・アースクリップ	1／袋	–	–	–	6089 3 202-00

アースバー

1対用保安器に使用するアースバーです。
プロテクターのプラグとフレーム間のアースを接続する場合に使用します。

製品名	梱包数	サイズ（mm）（HxWxD）	重量（kg）	色	製品コード
アースバー2／10（10ペア用）	1／袋	–	–	–	5909 3 041-00
アースバー2／8（8ペア用）	1／袋	–	–	–	5909 3 042-00

テストコード/モニターコード

ハイバンドモニターコード 1ペア

すべてのハイバンドモジュールに使用。

製品名	梱包数	長さ (m)	重量 (kg)	色	製品コード
ハイバンドモニターコード 1ペア (2極)	1／袋	1.0m	–	グレー	
ハイバンドテストコード 2ペア (4極)	1／袋	1.0m	–	白	

LSA-Plusテストコード

LSA-Plusモジュール、切り分けコネクタに使用。
4ポール。わに口クリップ付き。

製品名	梱包数	長さ (m)	重量 (kg)	色	製品コード
LSA-Plusテストコード　4ポール	1／袋	3m			

LSA-Plusモニターコード

LSA-Plusモジュール、切り分けコネクタに使用。
2ポール。わに口クリップ付き。

製品名	梱包数	長さ (m)	重量 (kg)	色	製品コード
LSA-Plusモニターコード　2ポール	1／袋	(1，3，4m)			

チャンプコネクタ付ケーブル

PBXとMDFとを繋ぐケーブルをプリアッセンブルしたケーブルです。
KRONEコネクタを予め成端した状態で納入できます。
種類：　・片端チャンプコネクタ付
　　・両端チャンプコネクタ付
　　・片端チャンプコネクタ＋片端 8対切分 コネクタ付
　ケーブルのシールド（有無）をご指定ください。

製品名	梱包数	長さ (m)	重量 (kg)	色	製品コード
チャンプコネクタ付ケーブル	–	–	–	–	–

索引

製品番号	製品		P
5909 3 041-00	アースバー　2/10　10対用		25
5909 3 042-00	アースバー　2/8　8対用		25
6036 1 002-00	８対接続モジュール BMF (1-8)	製造中止	14
6036 1 004-00	８対接続モジュール PF (1-8)		14
6036 1 005-00	８対切分モジュール PF (1-8)		14
○ 6036 1 005-06	８対切分モジュール PF (0-7)	6036 1 005-24	14
6036 1 005-24	８対切分モジュール PF (0-7)		14
○ 6036 1 101-00	８対接続モジュール PF (1-8)	6036 1 004-00	14
6036 1 102-00	８対切分モジュール BMF (1-8)	取り扱いなし	14
6036 1 102-07	８対切分モジュール BMF (0-7)	取り扱いなし	14
6036 2 005-02	ヒンジ型ラベルホルダー8対 (蝶番)		16
6036 2 018-00	ラベルホルダー8対	取り扱いなし	16
○ 6050 3 1x0-xx	BMF バックマウントフレーム 10対用 xx段	6450 3 20x-xx	20
○ 6054 3 1x0-xx	BMF バックマウントフレーム 8対用 xx段	6450 3 20x-xx	20
6089 1 002-02	10対接続モジュール BMF (1-0)		14
6089 1 002-06	10対接続モジュール BMF (0-9)	取り扱いなし	14
6089 1 010-06	10対切分モジュール BMF (0-9)	取り扱いなし	14
○ 6089 1 102-02	10対切分モジュール BMF (1-0)	6468 2 043-13	14
6089 1 102-06	10対切分モジュール BMF (0-9)	取り扱いなし	14
○ 6089 1 120-02	10対接続モジュール ＰＦ(1-0)	6468 2 044-10	14
6089 1 121-60	10対切分モジュール ＰＦ (1-0)		14
6089 2 003-00	クローネ接続ツール	取り扱いなし	23
○ 6089 2 010-02	10対接続モジュール BMF (1-0)	6089 1 002-02	14
○ 6089 2 011-02	10対切分モジュール BMF (1-0)	6468 2 043-13	14
○ 6089 2 015-00	ヒンジ型ラベルホルダー10対 (蝶番)	6089 2 015-01	10,16
6089 2 015-01	ヒンジ型ラベルホルダー10対 (蝶番)		10,16
6089 2 081-01	10対スイッチオーバーアダプタ	取り扱いなし	
6089 2 093-00	1対スイッチオーバーアダプタ	取り扱いなし	
○ 6089 2 355-xx	1対切り分けプラグ	6089 3 055-xx	17
6089 2 356-xx	LSA-PLUS ダミープラグ	取り扱いなし	
6089 3 006-xx	LSA-PLUS マーキングキャップ		17
6089 3 055-xx	1対切り分けプラグ		17
6089 3 130-01	切り分けプラグ 10対用 灰		17
6089 3 202-00	プロファイル アースクリップ		25
6092 2 012-02	ラベルホルダー10対 (巾狭タイプ) クリップなし		10,16
6417 2 055-01	クローネ接続Sツール		23
6417 3 022-01	アレスターマガジン用カバー10対用		
○ 6418 1 810-00	切り分けプラグ 10対用 灰	6089 3 130-01	17
6418 1 811-00	切り分けプラグ ８対用 灰		17
6418 2 401-00	4 Pole Plug Set (プラグのみ) 取り扱いなし	LSAテストコード	26

製品番号	製品		P
6450 1 008-00	19インチ バックマウントフレーム 15段		21
6450 2 006-00	19インチ バックマウントフレーム 15段リセスタイプ		21
6450 2 009-00	19インチ バックマウントフレーム 9段リセスタイプ		21
6450 3 033-00	19インチ バックマウントフレーム 18段		21
6450 3 203-xx	BMF バックマウントフレーム 8対用 H:22 xx 段		20
6450 3 204-xx	BMF バックマウントフレーム 8対用 H:30 xx 段		20
6450 3 205-xx	BMF バックマウントフレーム 8対用 H:50 xx 段		20
6450 3 206-xx	BMF バックマウントフレーム 10対用 H:22 xx 段		20
6450 3 207-xx	BMF バックマウントフレーム 10対用 H:30 xx 段		20
6450 3 208-xx	BMF バックマウントフレーム 10対用 H:50 xx 段		20
6451 2 076-00	2 Pole Plug Set (プラグのみ) 取り扱いなし	LSAモニターコード	26
6451 5 035-00	ハイバンド ダミープラグ 赤		11
6451 5 035-xx	ハイバンド ダミープラグ	取り扱いなし	※11
6455 2 042-00	プロファイル用　アースストラップ	取り扱いなし	
○ 6455 3 027-00	エンドピース	6460 2 082-00	19
6460 1 046-xx	PFロット棒　xx段セット		19
6460 1 059-xx	自立ロッカータイプ	問い合わせ	22
6460 1 060-xx	自立オープンタイプ	問い合わせ	22
6460 2 082-00	PF用エンドピース (取り付け金具:8対、10対兼用)		19
6462 2 016-00	サイドマウントラベルホルダー		10,16
6462 2 094-00	ラベルホルダー10対 (巾狭タイプ) クリップ付き		10,16
6462 2 096-00	ハイバンド用クリアラベルホルダー		10
6462 2 097-10	ハイバンド用切断プラグ 1 対 赤		11
6462 2 097-20	ハイバンド用切断プラグ 1 対 緑		11
6462 2 097-xx	ハイバンド用切断プラグ 1 対		11
6462 2 101-xx	ハイバンド用 マーキングキャップ	取り扱いなし	
○ 6089 1 121-60	10対切分モジュール ＰＦ (1-0)	6089 1 121-02	14
6468 2 043-11	10対切分モジュール ＰＦ (0-9)		14
6468 2 043-13	10対切分モジュール BMF (1-0)		14
6468 2 044-10	10対接続モジュール ＰＦ (1-0)		14
6468 2 047-10	10対アースモジュール (赤)	取り扱いなし	
6468 2 048-10	10対アースモジュール (緑)	取り扱いなし	
6468 2 049-10	太線用 インストルメントモジュール 10対 (1-0)		15
6468 2 050-10	芯線変換用 ｲﾝﾀｰﾌｪｰｽモジュール 10対 (1-0)		15
6468 2 060-00	ハイバンド8 切分けモジュール		8
6468 2 060-06	ハイバンドUltim8 切分けモジュール		8
6468 2 061-00	ハイバンド10 切分けモジュール		8
6468 2 061-08	ハイバンドコンパクト8 切分けモジュール		8
6468 2 080-00	ハイバンド16モジュール	取り扱いなし	

○は仕様変更による型番変更

最後までご覧いただきありがとうございます

全てのページをご覧いただくにはWebページ内の「カタログ一括ダウンロード」
または下記ボタンよりダウンロードをお願いいたします。

カタログ一括ダウンロード